



Name: _____ Class: 8° A. Date: March __th, 2021.

Unti 1: "Social Networks"

En la Unidad 1 "Social Networks" (Redes Sociales), aprenderás vocabulario de las distintas aplicaciones que hay, expresar para que las usamos y la frecuencia en que lo haces. También aprenderás a preguntar y realizar preguntas.

REALIZA LA GUIA EN INGLÉS

Ficha de Aprendizaje N°1

Objective: Identificar vocabulario y frases relacionadas a redes sociales para expresar su frecuencia de uso.

1 Look and write.
(Mira y escribe. ¿Qué aplicaciones puedes ver?)

APPS: abreviación de la palabra *Application* (aplicación) en inglés.



FACEBOOK





Inglés 8° básico
Teacher Nicole Monares Duque

2 Look and write.

(Observa las imágenes y lee la acción. Luego escribe la app que utilizamos para cada una. ¿Para que usamos las apps?).

NETFLIX



Watch movies and series.



Watch videos



Listen to music



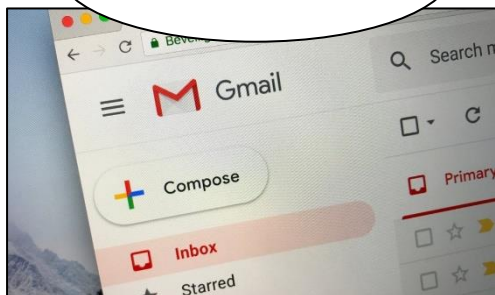
Chat with Friends.



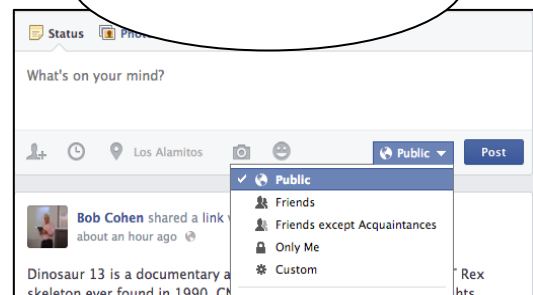
Upload photos.



Surf the web.



Check your email.



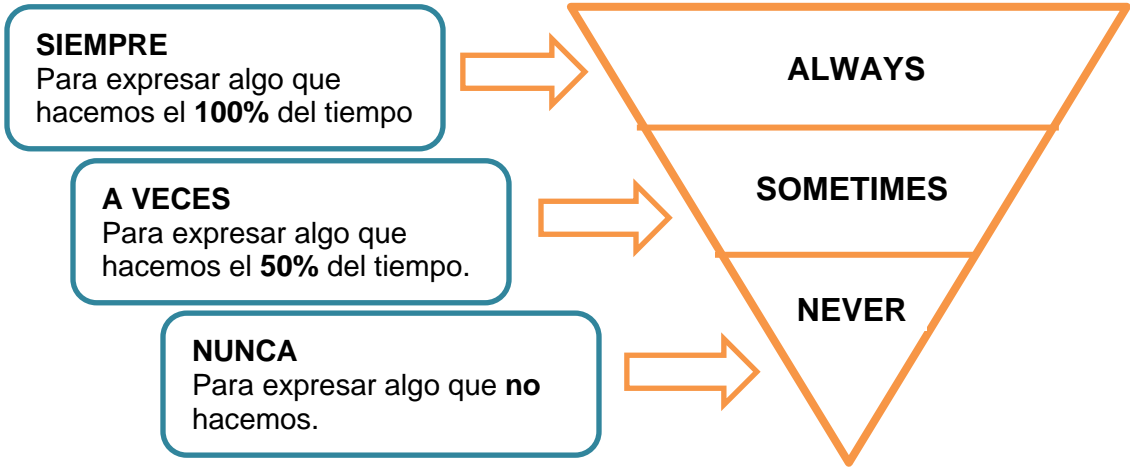
Update your status.



Name: _____ Class: 8° A. Date: March __th, 2021.

Ahora expresemos cuanto usamos estas apps.

Primero necesitas conocer los **Adverbios de Frecuencia**.
Estos te ayudaran a indicar **cuan a menudo** realizas algo.



Ahora si quisiera decir que **yo** siempre veo videos...

I always watch videos on youtube.
(Yo siempre veo videos en youtube)

Si quisiera decir que **yo nunca** veo videos ¿Cómo lo escribirías?

Recuerda que para empezar necesitas a alguien que realice la acción, y pueden ser:

I (Yo)
YOU (Tú)
HE (Él)
SHE (Ella)
WE (Nosotros)
THEY (Ellos)

Ahora si quisiera decir que **ella** siempre escucha música...

She always listens to music on spotify.
(Ella siempre escucha música en Spotify)

Si quisiera decir que **ella nunca** escucha música ¿Cómo lo escribirías?



Siempre cuando hablamos de **SHE** y **HE** la acción (en este caso "**listen**") debe llevar una **S** al final ("**listens**")



4 Name and write.

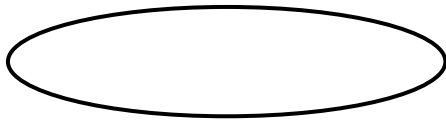
(Nombra 3 apps más y escribe en **inglés con cuanta frecuencia la usas y que acción realizas en ellas**. Observa el ejemplo)

Ejemplo:


PRIME VIDEO

I ALWAYS WATCH VIDEOS ON PRIME VIDEO

1



2



3

