



CORPORACIÓN EDUCACIONAL ACACIA LA PINTANA

ESCUELA ESPECIAL DE LENGUAJE Y PRE-BÁSICA ARNOLD GESELL II

Lunes 31 de marzo

Nombra los dibujos, los aplaudes y vas contando la cantidad de sílabas de cada uno, luego pinta los casilleros según las veces que aplaudiste cada palabra. Pinta los dibujos que quieras.

El bosque



búho

búho

--	--



cabaña

cabaña

--	--	--



caracol

caracol

--	--	--



flor

flor

--



leñador

leñador

--	--	--



nido

nido

--	--



tronco

tronco

--	--



perro

perro

--	--



setas

setas

--	--



Lunes 31 de marzo

Con la ayuda de un adulto que te lea, muestra las partes del cuerpo y colorea las que quieras






Martes 31 de marzo

Cuenta y une cada número con la cantidad de objetos que corresponda. Colorea


1



2



3





CORPORACIÓN EDUCACIONAL ACACIA LA PINTANA


ESCUELA ESPECIAL DE LENGUAJE Y PRE-BÁSICA ARNOLD GESELL II

Miércoles 01 de abril

Que un adulto te lea este cuento, lo comentan y luego colorea la imagen lo más linda que te quede.

EL CONEJITO DE PASCUA

Érase una vez una familia de conejos, el padre, la madre y los 3 hijos, que vivían en una pequeña madriguera en el medio del bosque. Se acercaba la **Pascua** y nadie sabía quién sería el **conejo de Pascua** que llevaría los huevos de chocolate a los niños. Finalmente, el conejito, hijo mayor sería el encargado de repartir los huevos de chocolate con un mensaje de amor entre todos nosotros y que celebrarían que Jesús nos ama.






CORPORACIÓN EDUCACIONAL ACACIA LA PINTANA

ESCUELA ESPECIAL DE LENGUAJE Y PRE-BÁSICA ARNOLD GESELL II

Miércoles 01 de abril

Después de escuchar el cuento del conejito de Pascua, dibuja a la familia de conejos y pinta bien bonito. Puedes decorar con otros materiales si es que quieres y tienes.






CORPORACIÓN EDUCACIONAL ACACIA LA PINTANA

ESCUELA ESPECIAL DE LENGUAJE Y PRE-BÁSICA ARNOLD GESELL II

Jueves 02 de abril

Realiza un retrato de algún integrante de tu familia. Tienes que pedirle que se siente frente a ti y lo vas dibujando con todas sus características físicas, lo que más se pueda parecer. Buena suerte con tu creación artística. Píntalo si quieres.





CORPORACIÓN EDUCACIONAL ACACIA LA PINTANA

ESCUELA ESPECIAL DE LENGUAJE Y PRE-BÁSICA ARNOLD GESELL II

Jueves 02 de abril

Con la ayuda de un adulto, que escriba tu nombre en forma imprenta y tú lo vas copiando con lápiz grafito. Como detalla el ejemplo.

EJEMPLO	LUCAS _____
NOMBRE DEL NIÑO (A)	ACÁ ESCRIBES TÚ HACIA ABAJO _____



CORPORACIÓN EDUCACIONAL ACACIA LA PINTANA

ESCUELA ESPECIAL DE LENGUAJE Y PRE-BÁSICA ARNOLD GESELL II






Viernes 03 de abril

Que un adulto te lea las instrucciones y trabaja ordenadamente.

Grande, mediano y pequeño

Capacidad: Diferencia los objetos según el tamaño.

1. En cada fila, colorea el animal más grande, marca con un aspa (X) el mediano y, finalmente, encierra el más pequeño:





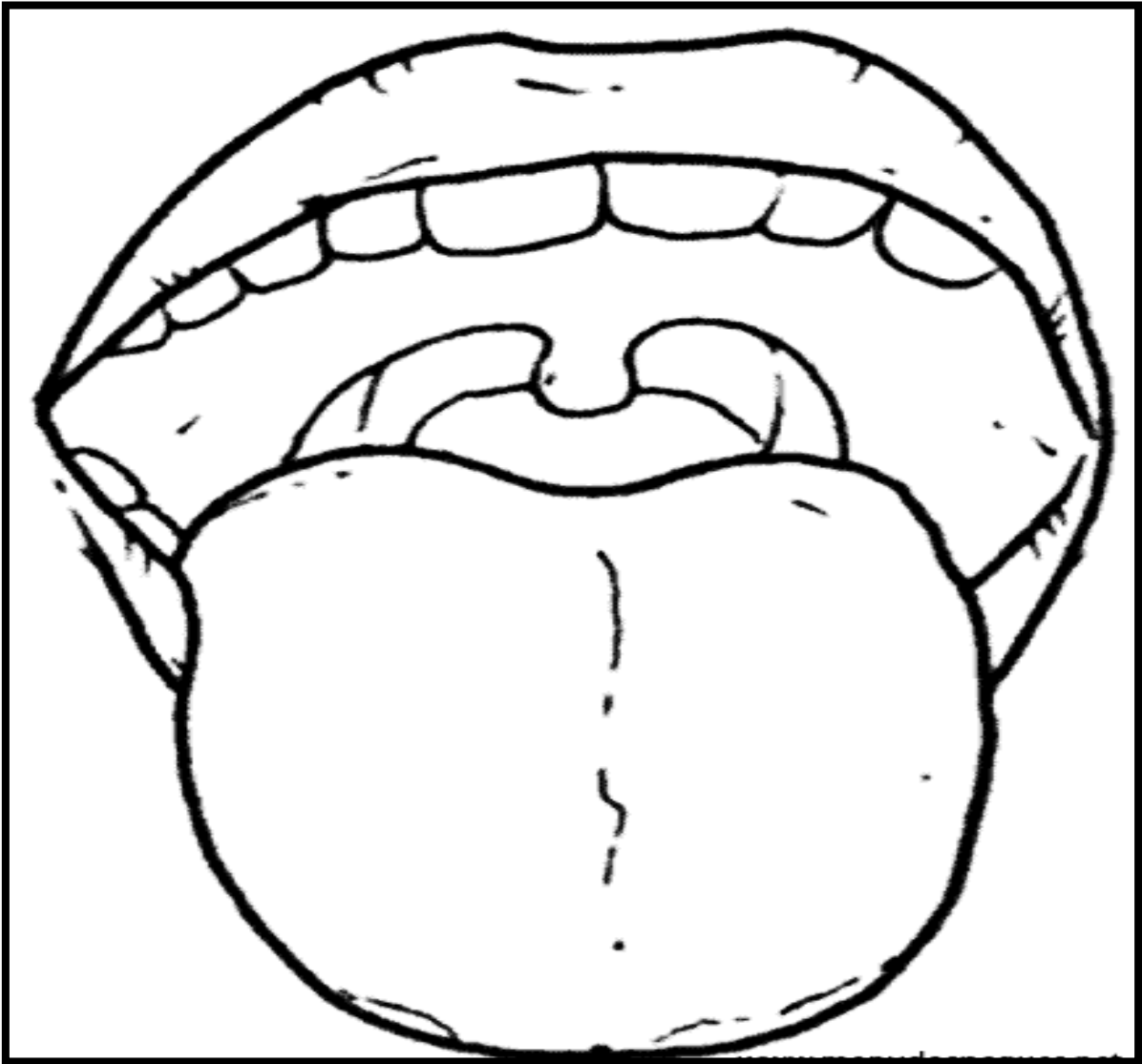
CORPORACIÓN EDUCACIONAL ACACIA LA PINTANA

ESCUELA ESPECIAL DE LENGUAJE Y PRE-BÁSICA ARNOLD GESELL II

Viernes 03 de abril

La boca es el órgano del gusto. Con la ayuda de un adulto, nombra las partes de la boca. Que no les falte ninguna y puedes pintar con el material que tengas y quieras.

(Labios ,dientes , lengua, amígdalas).





CORPORACIÓN EDUCACIONAL ACACIA LA PINTANA

ESCUELA ESPECIAL DE LENGUAJE Y PRE-BÁSICA ARNOLD GESELL II

Lunes 06 de abril

En tiempos de un nuevo virus, llamado Coronavirus, hay que mantenerse muy limpio, bañándose y lavándose las manos en cada momento y con mucho jabón. Colorear el dibujo





CORPORACIÓN EDUCACIONAL ACACIA LA PINTANA

ESCUELA ESPECIAL DE LENGUAJE Y PRE-BÁSICA ARNOLD GESELL II

Lunes 06 de abril

Une cada dibujo con la vocal que corresponda, según su sonido inicial.
Pintar.

Relaciona el dibujo con la vocal que empieza.



A



E



I



O



U






CORPORACIÓN EDUCACIONAL ACACIA LA PINTANA

ESCUELA ESPECIAL DE LENGUAJE Y PRE-BÁSICA ARNOLD GESELL II

Martes 08 de abril

Nombrar cada vocal y su dibujo que comienza con su sonido correspondiente. Decorar las vocales con papel picado y pintar los dibujos.






CORPORACIÓN EDUCACIONAL ACACIA LA PINTANA

ESCUELA ESPECIAL DE LENGUAJE Y PRE-BÁSICA ARNOLD GESELL II


Martes 08 de abril

Completa la figura humana de este niño, con todas las partes de su cara y cuerpo. Con la ayuda de un adulto, nómbralas y luego hazlo tú sin ayuda. Si logras nombrar muchas partes del cuerpo pinta todas las estrellas que te ganaste.



Estrellas

www.papelisimo.es





CORPORACIÓN EDUCACIONAL ACACIA LA PINTANA

ESCUELA ESPECIAL DE LENGUAJE Y PRE-BÁSICA ARNOLD GESELL II

Miércoles 08 de abril

Recorre con tu dedo sobre cada número.

Pinta los animalitos que indica el número. (Tienes que contar primero).

1			
1			
2			
2			



CORPORACIÓN EDUCACIONAL ACACIA LA PINTANA
ESCUELA ESPECIAL DE LENGUAJE Y PRE-BÁSICA ARNOLD GESELL II

Miércoles 08 de abril

Decora como tú quieras esta máscara de conejito

